



Progettazione partecipata con i bambini e le famiglie per la valorizzazione del giardino Bartlett-Nidiaci nel rione di San Frediano a Firenze

GENNAIO-MAGGIO 2015

Calendario incontri

- 11 GEN
- 08 FEB
- 22 FEB
- 01 MAR
- 15 MAR
- 22 MAR
- 12 APR
- 19 APR
- 10 MAG
- 17 MAG

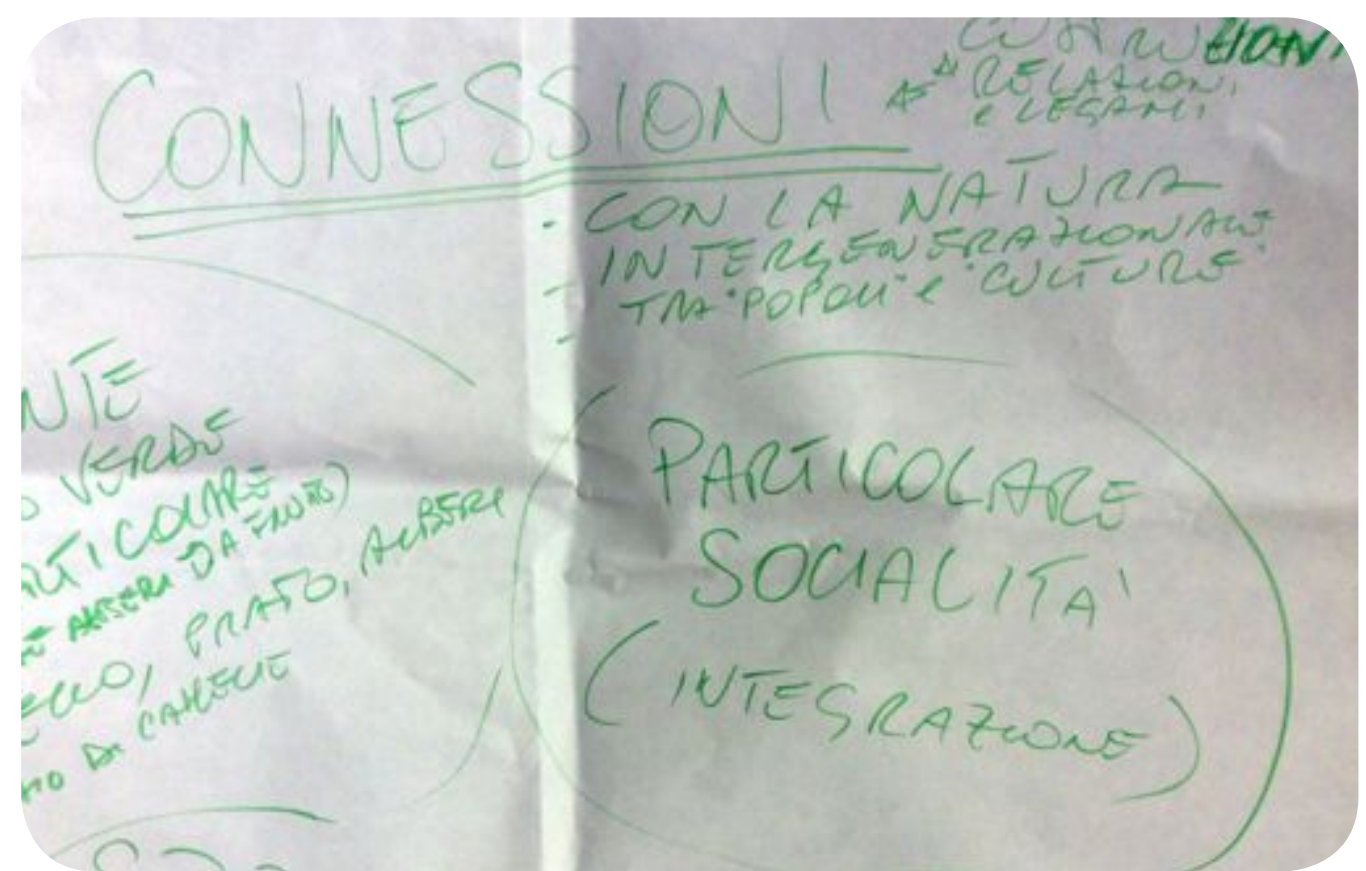
Incontro con la cittadinanza

PRESENTAZIONE DEL PROGETTO OLTREVERDE E FOCUS GROUP


Durante il primo incontro è stato presentato il Progetto Partecipato Oltreverde alla cittadinanza ed è stato proposto un focus group tematico sull'area Nidiaci rivolto agli adulti. Il focus ha permesso di individuare quelli che sono avvertiti dalla comunità come dei bisogni e delle criticità dello spazio Nidiaci ma anche gli elementi da valorizzare e dei quali è importante non perdere la memoria.

L'incontro ha messo in luce interessanti e bei ricordi del giardino e tutto quello che ha reso e rende speciale questo angolo di verde nel cuore del San Frediano.


È stato così possibile, attraverso la memoria orale dei partecipanti, ricostruire la storia e l'immagine di chi ha conosciuto e frequentato il giardino in passato per raccontarla e trasmetterla ai bambini durante i laboratori a loro dedicati.



LE FOTO



IL PLASTICO



VAI A VEDERE IL VIDEO DELL'INCONTRO





Progettazione partecipata con i bambini e le famiglie per la valorizzazione del giardino Bartlett-Nidiaci nel rione di San Frediano a Firenze

GENNAIO-MAGGIO 2015

Calendario incontri

- 11 GEN
- 08 FEB**
- 22 FEB
- 01 MAR
- 15 MAR
- 22 MAR
- 12 APR
- 19 APR
- 10 MAG
- 17 MAG

Conosciamo il giardino Bartlett-Nidiaci

CONOSCIAMO IL GIARDINO BARTLETT-NIDIACI

In questo primo incontro dedicato ai bambini gli educatori hanno aiutato il gruppo a presentarsi attraverso giochi di conoscenza, hanno illustrato cos'è un progetto partecipativo e spiegato ai bambini che avremmo chiesto loro di pensare e progettare il Giardino Nidiaci come lo avrebbero desiderato.

L'obiettivo principale di questa prima mattinata è stato quello di aiutare i piccoli partecipanti ad esplorare l'ambiente da progettare. Dopo il racconto della storia del giardino i bambini, attraverso giochi guidati dagli educatori, hanno cominciato le attività di conoscenza, di misurazione e di osservazione del giardino, hanno fotografato, misurato, rilevato il verde e raccolto le loro impressioni.



LE FOTO



VAI A VEDERE IL VIDEO DELL'INCONTRO





Progettazione partecipata con i bambini e le famiglie per la valorizzazione del giardino Bartlett-Nidiaci nel rione di San Frediano a Firenze

GENNAIO-MAGGIO 2015

Calendario incontri

- 11 GEN
- 08 FEB
- 22 FEB
- 01 MAR
- 15 MAR
- 22 MAR
- 12 APR
- 19 APR
- 10 MAG
- 17 MAG

Ricordiamo il giardino Bartlett-Nidiaci

RICORDIAMO IL GIARDINO BARTLETT-NIDIACI

Durante la mattina, trascorsa nella Sala delle Leopoldine, i bambini hanno ricordato e condiviso l'incontro precedente. Hanno realizzato una mappa del Giardino Nidiaci nella quale fossero presenti gli elementi che ricordavano e successivamente ogni bambino ha disegnato un giardino di fantasia che rappresentasse il proprio giardino ideale. Inoltre ai bambini è stata raccontata la storia de // gigante egoista di Oscar Wilde.



LE FOTO



DISEGNI



VAI A VEDERE IL VIDEO DELL'INCONTRO





Progettazione partecipata con i bambini e le famiglie per la valorizzazione del giardino Bartlett-Nidiaci nel rione di San Frediano a Firenze

GENNAIO-MAGGIO 2015

Calendario incontri

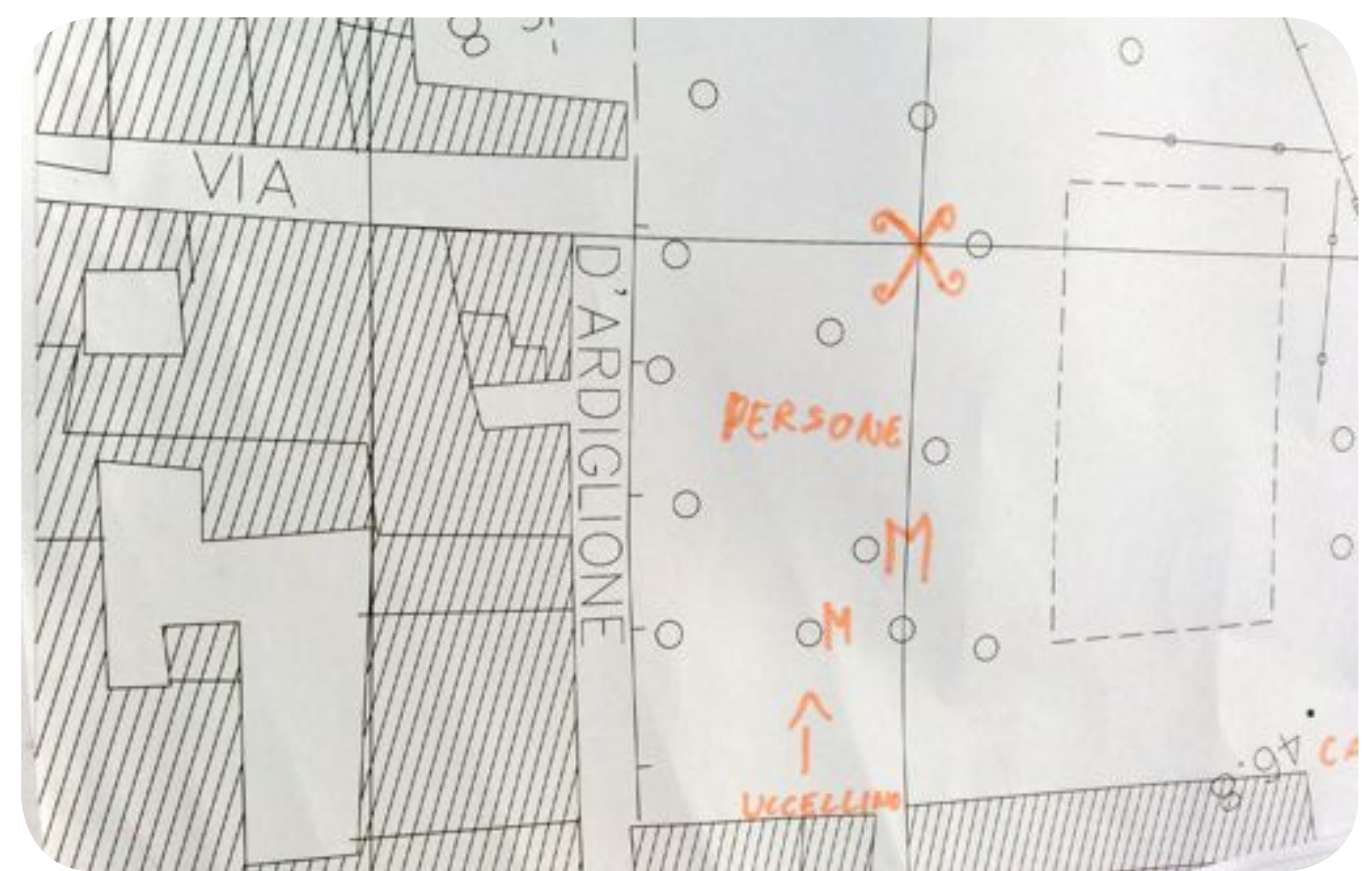
- 11 GEN
- 08 FEB
- 22 FEB
- 01 MAR
- 15 MAR
- 22 MAR
- 12 APR
- 19 APR
- 10 MAG
- 17 MAG

La percezione dello spazio attraverso i cinque sensi

LA PERCEZIONE DELLO SPAZIO ATTRAVERSO I CINQUE SENSI

Attraverso una serie di giochi ed attività che avevano come centro i cinque sensi, abbiamo fatto insieme ai bambini un'esperienza sensoriale del giardino e degli elementi naturali che si trovano in esso, con la finalità di aiutarli a sviluppare la loro capacità di osservazione e di elaborazione di proposte non scontate.

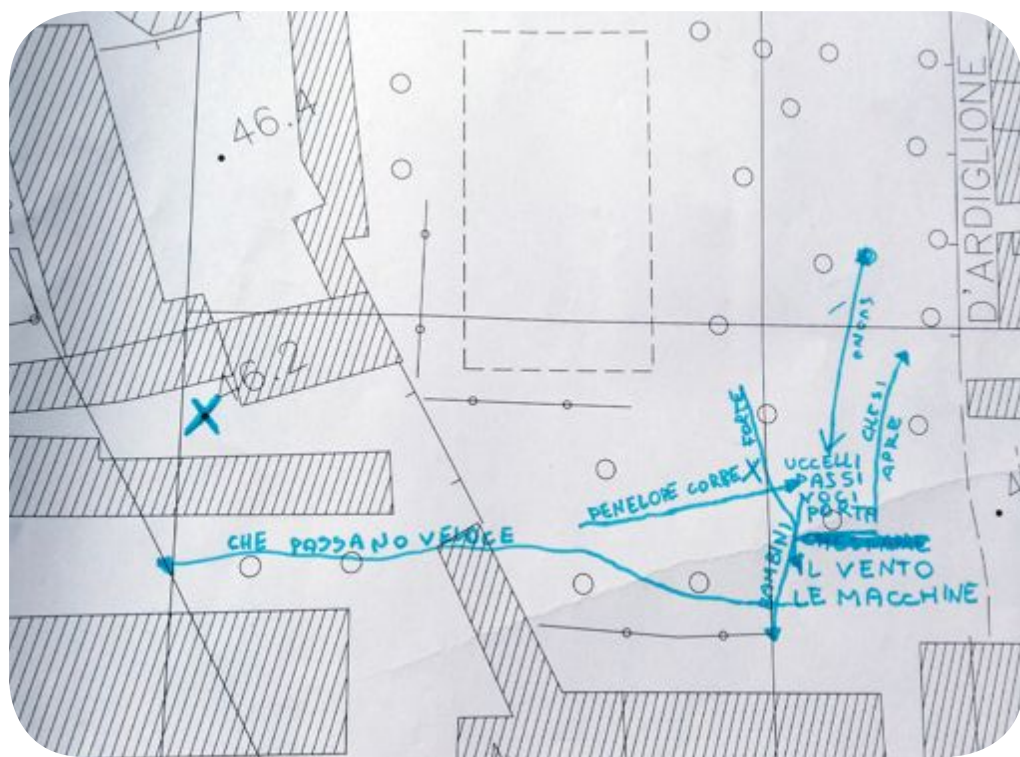
Attraverso il silenzio e l'ascolto hanno elaborato delle mappe dei suoni presenti nel giardino, con una caccia agli aromi hanno cercato e riconosciuto piante odorose presenti nel giardino, bendati hanno provato una esplorazione del giardino inusuale. Abbiamo raccolto le loro impressioni ed emozioni cercando di farli soffermare e riflettere sull'importanza dell'ascolto e della cura verso l'ambiente che ci sta intorno.



TATTO



UDITO - MAPPA DEI SUONI



GUSTO



VISTA



OLFATTO



VAI A VEDERE IL VIDEO DELL'INCONTRO





Progettazione partecipata con i bambini e le famiglie per la valorizzazione del giardino Bartlett-Nidiaci nel rione di San Frediano a Firenze

GENNAIO-MAGGIO 2015

Calendario incontri

- 11 GEN
- 08 FEB
- 22 FEB
- 01 MAR
- 15 MAR
- 22 MAR
- 12 APR
- 19 APR
- 10 MAG
- 17 MAG

Il giardino che vorrei

IL GIARDINO IN UNA SCATOLA


E' il primo incontro dedicato alla progettazione vera e propria da parte dei bambini. Ogni partecipante, all'interno di una scatola da scarpe, ha realizzato utilizzando materiale riciclato un piccolo plastico che rappresentasse il proprio giardino dei sogni. Nelle loro proposte cominciano a confluire le esperienze degli incontri precedenti. Inoltre sono state proposte ai bambini immagini e foto di vari giardini da tutto il mondo, in modo da arricchire ulteriormente la loro capacità immaginativa e d'invenzione.



LE FOTO



GIARDINI



VAI A VEDERE IL VIDEO DELL'INCONTRO





Progettazione partecipata con i bambini e le famiglie per la valorizzazione del giardino Bartlett-Nidiaci nel rione di San Frediano a Firenze

GENNAIO-MAGGIO 2015

Calendario incontri

11
GEN

08
FEB

22
FEB

01
MAR

15
MAR

22
MAR

12
APR

19
APR

10
MAG

17
MAG

Conosciamo il quartiere dove viviamo?

USCITA IN PIAZZA S. SPIRITO

In questo incontro i bambini aiutati dagli educatori e da alcuni genitori, hanno percorso alcune strade del quartiere di San Frediano, partendo dal Giardino Nidiaci hanno raggiunto piazza Santo Spirito e una volta arrivati sono stati guidati in una discussione su quali, secondo loro, fossero gli elementi più interessanti della piazza e cosa invece mancasse o fosse diverso da un giardino pubblico.

Obiettivo dell'incontro è stato quello di far soffermare l'attenzione dei bambini su alcuni luoghi del quartiere che abitualmente frequentano, riconoscere alcuni punti di riferimento che servono per orientarsi e riuscire a notare le differenze sostanziali tra una piazza e un giardino pubblico. Successivamente sono stati scelti dei giochi che potevano essere adatti ad essere svolti in piazza con la finalità di far riflettere i bambini su come i luoghi e la loro conformazione condizionino le loro possibilità di uso.



LE FOTO



VAI A VEDERE IL VIDEO DELL'INCONTRO





Progettazione partecipata con i bambini e le famiglie per la valorizzazione del giardino Bartlett-Nidiaci nel rione di San Frediano a Firenze

GENNAIO-MAGGIO 2015

Calendario incontri

- 11 GEN
- 08 FEB
- 22 FEB
- 01 MAR
- 15 MAR
- 22 MAR
- 12 APR
- 19 APR
- 10 MAG
- 17 MAG

Il giardino che vorrei

IL GIARDINO CHE VORREI

Partendo dall'osservazione dei giardini dei desideri prodotti singolarmente dai bambini all'interno delle scatole da scarpe, abbiamo cercato di capire insieme a loro quali fossero gli elementi che si incontravano in più lavori e perché li avessero scelti. Così comincia il passaggio dalle proposte individuali verso una proposta di progetto condivisa da tutti i bambini. Ci siamo poi chiesti insieme ai piccoli partecipanti come fosse possibile realizzare le loro proposte all'interno del giardino Nidiaci e come potessero essere rappresentate nel plastico del giardino. Durante la mattinata i bambini hanno iniziato a lavorare al modello architettonico del Giardino Nidiaci.



LE FOTO



IL PLASTICO



VAI A VEDERE IL VIDEO DELL'INCONTRO





Progettazione partecipata con i bambini e le famiglie per la valorizzazione del giardino Bartlett-Nidiaci nel rione di San Frediano a Firenze

GENNAIO-MAGGIO
2015

Calendario incontri

11
GEN

08
FEB

22
FEB

01
MAR

15
MAR

22
MAR

12
APR

19
APR

10
MAG

17
MAG

Conosciamo la natura

USCITA AL GIARDINO DI BOBOLI

Abbiamo trascorso la mattina in questo splendido giardino, con l'obiettivo di osservare similitudini e differenze tra il Giardino di Boboli e il Giardino Nidiaci, per aiutare i bambini ad osservare criticamente i luoghi che frequentano e implementare la loro capacità di immaginare degli interventi all'interno del giardino Nidiaci. Attraverso il racconto de *La storia del giardino di Boboli* i bambini hanno conosciuto la storia di questo storico giardino.

Successivamente hanno osservato gli alberi, con l'argilla hanno preso le impronte delle cortecce, hanno raccolto le foglie e i semi per imparare a distinguere le diverse essenze. Hanno ascoltato i suoni della natura, i cinguettii degli uccelli che abitano il giardino e sono andati alla ricerca di animali con i binocoli e con le macchine fotografiche.



LE FOTO



VAI A VEDERE IL VIDEO DELL'INCONTRO





Progettazione partecipata con i bambini e le famiglie per la valorizzazione del giardino Bartlett-Nidiaci nel rione di San Frediano a Firenze

GENNAIO-MAGGIO 2015

Calendario incontri

- 11 GEN
- 08 FEB
- 22 FEB
- 01 MAR
- 15 MAR
- 22 MAR
- 12 APR
- 19 APR
- 10 MAG
- 17 MAG

Il giardino che vorrei

IL GIARDINO CHE VORREI

Per prima cosa sono state raccolte e presentate ai bambini le idee emerse negli incontri precedenti. I bambini, dopo aver condiviso e discusso suggerimenti e proposte ed essersi a lungo confrontati tra loro, hanno deciso in modo consensuale quali fossero gli elementi che avrebbero desiderato trovare nel Giardino Nidiaci. Quindi, utilizzando colori e materiali riciclati, hanno iniziato ad inserire nel plastico del Giardino Nidiaci i nuovi interventi e a realizzare la nuova insegna del giardino.



LE FOTO



IL PLASTICO



VAI A VEDERE IL VIDEO DELL'INCONTRO





Progettazione partecipata con i bambini e le famiglie per la valorizzazione del giardino Bartlett-Nidiaci nel rione di San Frediano a Firenze

GENNAIO-MAGGIO 2015

Calendario incontri



Il giardino che vorrei

IL GIARDINO CHE VORREI

I bambini completano il Progetto di valorizzazione del Giardino Bartlett-Nidiaci e la sua rappresentazione nel modello architettonico. Il progetto prevede la riapertura dell'ingresso da via Della Chiesa, per non fare tutto il giro da via dei Serragli per chi sta dall'altra parte del quartiere.

Un po' più di giardino tra via Della Chiesa e il campo da calcio per farci il labirinto con le piante aromatiche, dove nascondersi e giocare e per fare il pic-nic seduti nell'erba.

Uno spazio coperto dove festeggiare i compleanni al posto degli attuali ripostigli.

L'orto dove piantare i semi e vedere crescere le piante e il prato per stare seduti a fare merenda, tra i ripostigli e l'abside del complesso di Santa Maria del Carmine.

Gli alberi da frutto lungo il campo da calcio verso via della Chiesa, per raccogliere la frutta e mangiarla subito.

La fontana con tanti spruzzi, per giocare in estate e divertirsi, tra il piazzale di fronte al Centro di Aggregazione Giovanile e l'area giochi.

E poi il glicine e la bignonia per coprire i muri che racchiudono il giardino verso via D'Ardiglione e verso via Della Chiesa, i girasoli vicino agli attuali ripostigli e tanti fiori colorati lungo i percorsi e il perimetro del giardino, i tulipani rossi e la buddleja per avere il giardino pieno di farfalle.

LE FOTO



IL PLASTICO



VAI A VEDERE IL VIDEO DELL'INCONTRO

